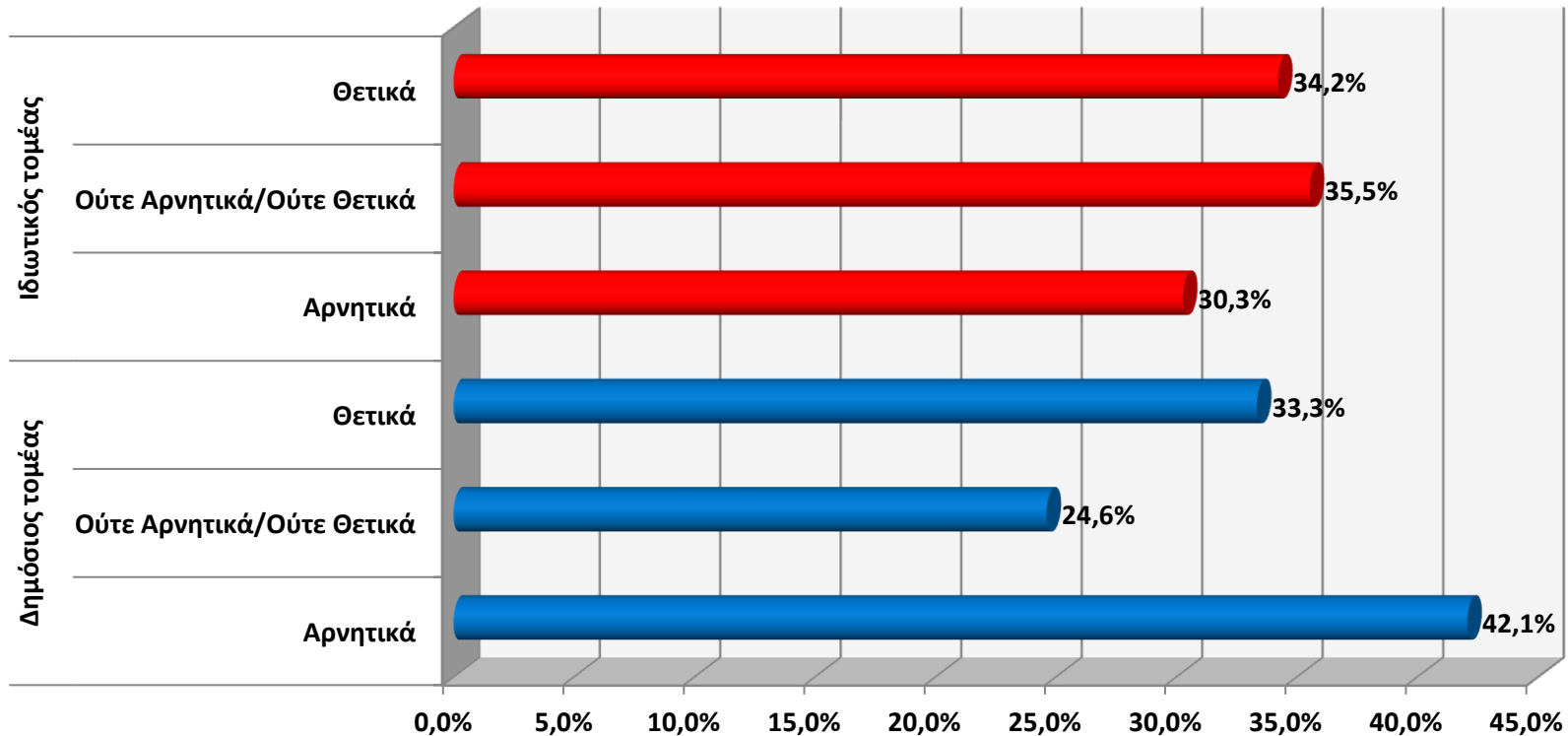
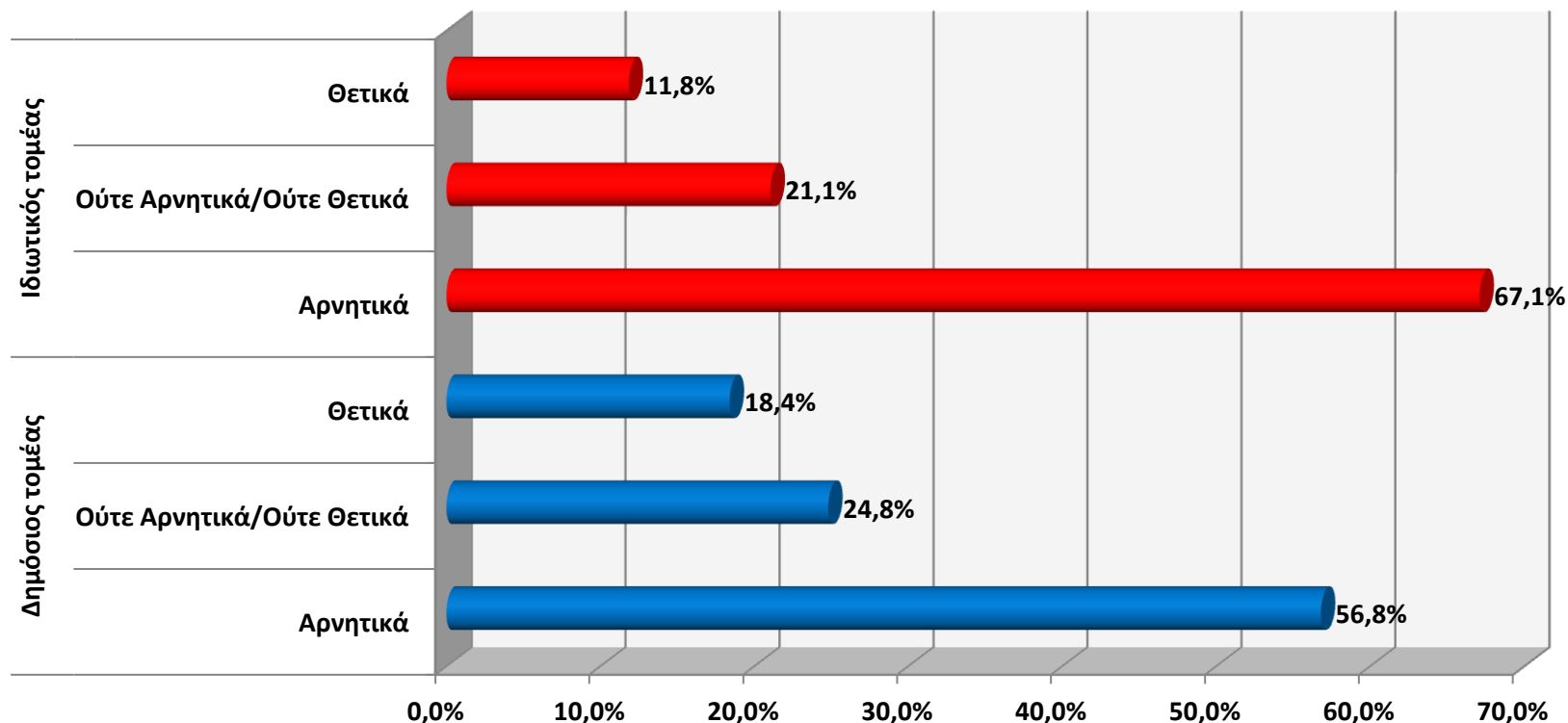


1. Πώς αξιολογείτε τους μηχανισμούς παροχής πληροφόρησης, με σκοπό τη συμμετοχή σας στη λήψη αποφάσεων για τη χάραξη της εθνικής πολιτικής υγείας;



Το μεγαλύτερο ποσοστό (42,1%) των συμμετεχόντων του δημοσίου τομέα αξιολογεί τους μηχανισμούς παροχής πληροφοριών και δεδομένων «Αρνητικά & Πολύ Αρνητικά», τη στιγμή που ο ιδιωτικός τομέας, κατά το μεγαλύτερο ποσοστό (35,5%), επιλέγει ουδέτερη στάση («Ούτε Αρνητικά/ούτε Θετικά»). Σχεδόν ισοδύναμο ποσοστό του ιδιωτικού τομέα (34,2%) αξιολογεί τους μηχανισμούς «Θετικά & Πολύ Θετικά», ενώ το 30,3% των εκπροσώπων του απαντά «Αρνητικά».

2. Πώς αξιολογείτε τις δυνατότητες που προσφέρουν οι αρμόδιοι φορείς και το κράτος για τη συμμετοχή σας στη λήψη αποφάσεων για την εθνική πολιτική υγείας;

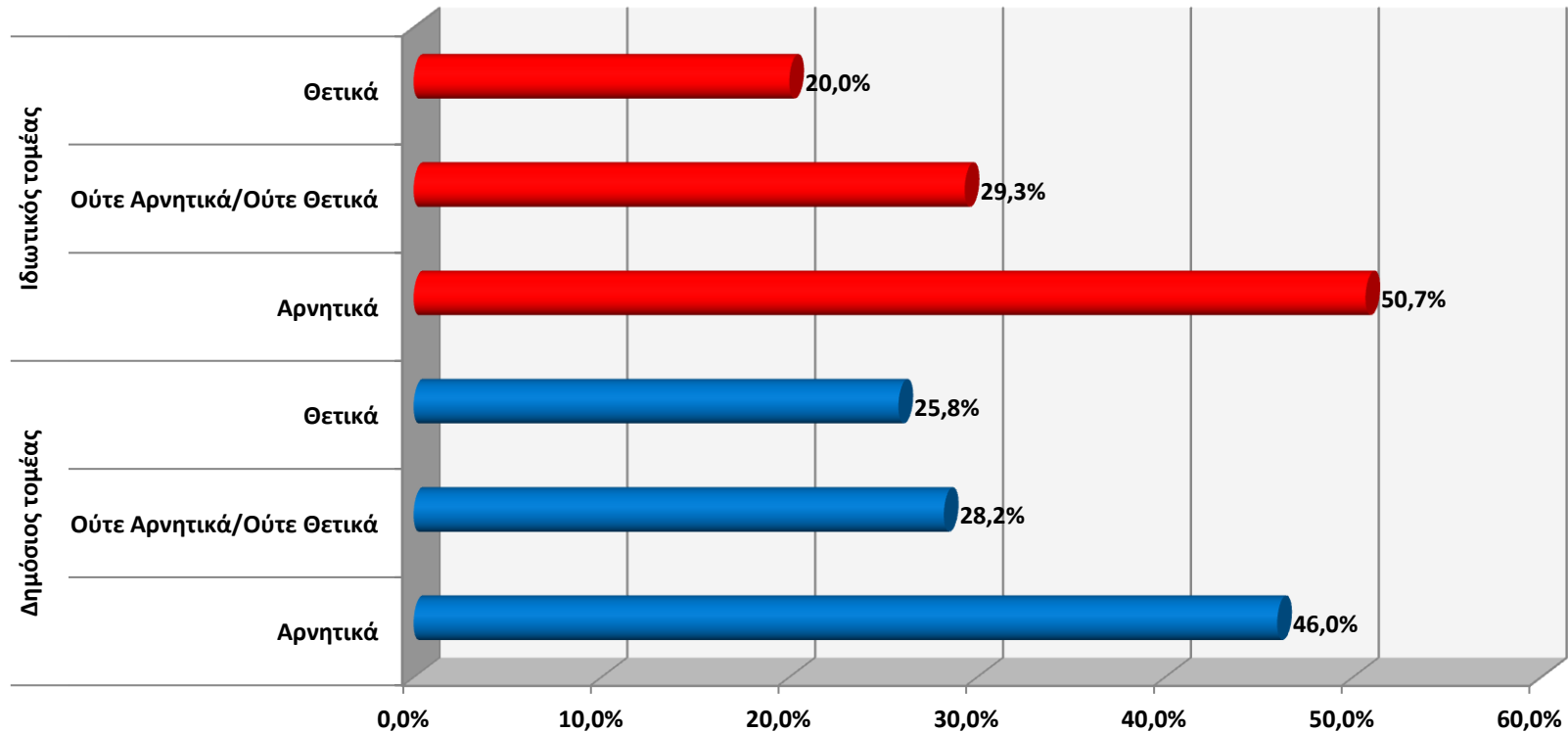


Η πλειονότητα των συμμετεχόντων που εργάζονται στον ιδιωτικό (67,1%) και στον δημόσιο τομέα (56,8%), θεωρούν «Αρνητικές & Πολύ Αρνητικές» τις δυνατότητες που προσφέρονται.

Τα ποσοστά των «Θετικών & Πολύ Θετικών» απαντήσεων είναι αντιθέτως πολύ μικρότερα (11,8% και 18,4% αντίστοιχα).

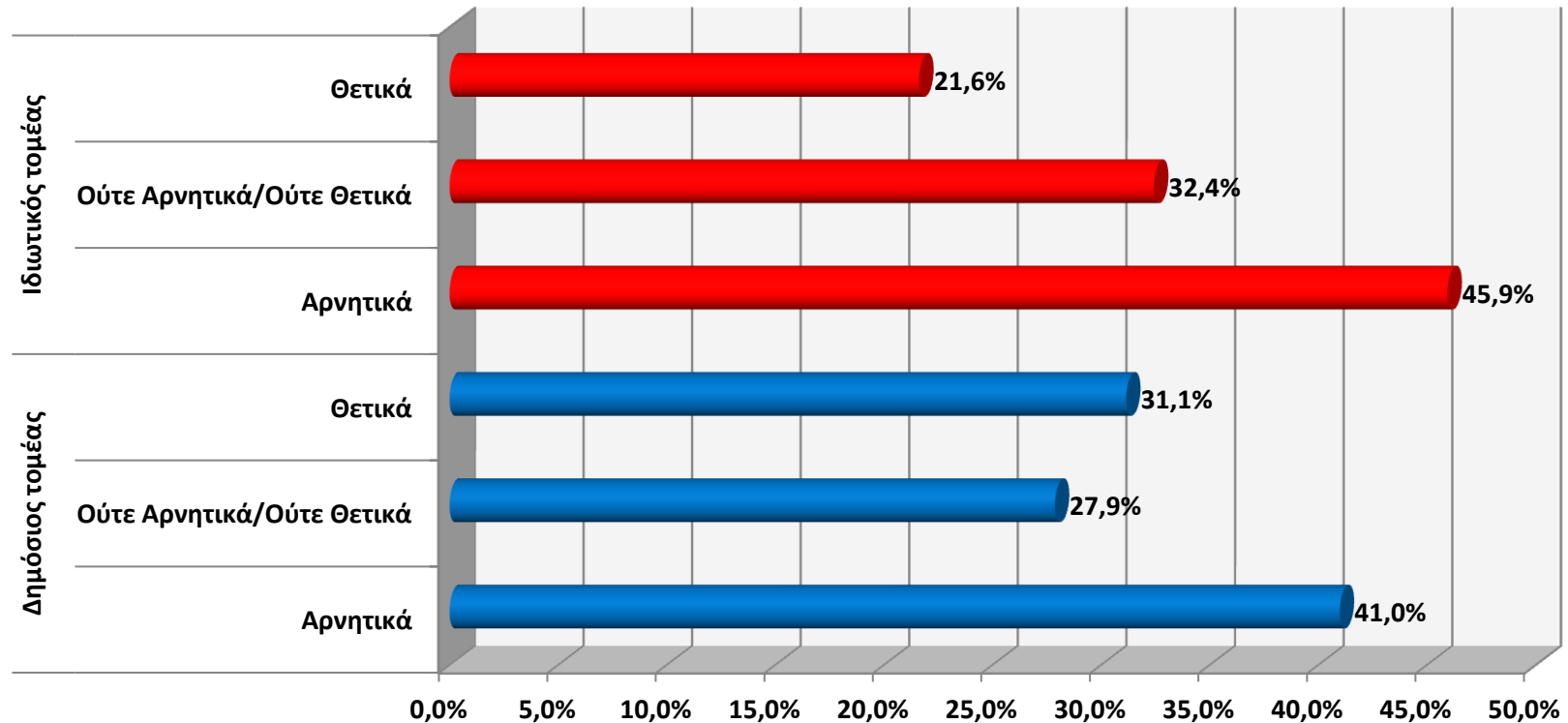
Ουδέτερη τοποθέτηση («Ούτε Αρνητικά-Ούτε Θετικά») επέλεξε το 24,8% των συμμετεχόντων του δημοσίου τομέα και το 21,1% των εκπροσώπων του ιδιωτικού.

3. Πώς αξιολογείτε τις ακολουθούμενες διαδικασίες πολιτικής διαπραγμάτευσης και συναίνεσης στην εθνική πολιτική υγείας;



Οι μισοί από τους συμμετέχοντες του ιδιωτικού τομέα (50,7%) και αντίστοιχο ποσοστό του ιδιωτικού (46%) αξιολογούν τις διαδικασίες «Αρνητικά & Πολύ Αρνητικά». Σημαντικά μικρότερο ποσοστό των συμμετεχόντων του ιδιωτικού (29,3%) και του δημόσιου τομέα (28,2%) έχουν ουδέτερη τοποθέτηση, ενώ το 20% του ιδιωτικού και το 25,8% του δημόσιου τομέα αξιολογούν τις διαδικασίες «Θετικά & Πολύ Θετικά».

4. Πώς χαρακτηρίζετε τους μηχανισμούς αξιολόγησης των στόχων για τη βελτίωση των αποτελεσμάτων στην εθνική πολιτική υγείας;



Το 45,9% των συμμετεχόντων του ιδιωτικού και το 41% του δημοσίου τομέα χαρακτηρίζουν τους μηχανισμούς «Αρνητικά & Πολύ Αρνητικά». Το 1/3 (32,4%) όσων προέρχονται από τον ιδιωτικό τομέα και το 27,9% του δημοσίου τομέα δεν έχουν αποσαφηνισμένη άποψη, και επέλεξαν «Ούτε Αρνητικά/Ούτε Θετικά». «Θετική» άποψη έχει το 21,6% μόνο του ιδιωτικού και περίπου το 1/3 (31,1%) του δημοσίου τομέα.